

Řepka MATIF	16.09.2024	20.09.2024	Změna	Nejnižší	Nejvyšší	Měna
listopad 2024	456,5	463,25	+6,75	457	469,75	EUR / t
únor 2025	458,25	466,75	+8,50	460	472,25	EUR / t
květen 2025	459,25	469,5	+10,25	462,5	474	EUR / t
srpen 2025	442,5	449	+6,50	442,5	454,75	EUR / t
listopad 2025	445,75	452	+6,25	446,75	452	EUR / t

NYSE Liffe Market: Paris, Clearing House:LCH.Clearnet

 zobrazit graf na: [www](#)

Sojový šrot Rotterdam	16.09.2024	20.09.2024	Změna	Nejnižší	Nejvyšší	Měna
září 2024	450	451	+1,00	447	453	USD / t
listopad 2024	455	458	+3,00	450	458	USD / t
prosinec 2024	500	498	-2,00	496	503	USD / t
leden 2025 - březen 2025	494	496	+2,00	494	498	USD / t
duben 2025 - červen 2025	482	497	+15,00	497	497	USD / t

NL Soymeal HP, FOB Rotterdam

 zobrazit graf na: [www](#)

Řepkový šrot Rhine	16.09.2024	20.09.2024	Změna	Nejnižší	Nejvyšší	Měna
říjen 2024	277	275	-2,00	274	278	EUR / t
listopad 2024 - leden 2025	280	279	-1,00	278	283	EUR / t
únor 2025 - duben 2025	289	288	-1,00	284	289	EUR / t
květen 2025 - červenec 2025	291	291	+0,00	288	294	EUR / t

Rapemeal, LWR Rhine

 zobrazit graf na: [www](#)

Pšenice krmná	16.09.2024	20.09.2024	Změna	Nejnižší	Nejvyšší	Měna
listopad 2024	186,05	177,95	-8,10	177,95	186,7	GBP / t
leden 2025	190,55	184,6	-5,95	184,6	190,55	GBP / t
březen 2025	195	189,6	-5,40	189,6	195	GBP / t
květen 2025	199,5	193	-6,50	193	200	GBP / t
červenec 2025	204,1	199,2	-4,90	199,2	204,1	GBP / t

London; LIFFE

 zobrazit graf na: [www](#)

Pšenice potravinářská	16.09.2024	20.09.2024	Změna	Nejnižší	Nejvyšší	Měna
září 2024	225	216,25	-8,75	215,75	225	EUR / t
prosinec 2024	233	225,5	-7,50	224	233	EUR / t
březen 2025	236,25	230,25	-6,00	228,25	236,25	EUR / t
květen 2025	233	226,5	-6,50	225	233	EUR / t
září 2025	237,25	231,25	-6,00	229,75	237,25	EUR / t

NYSE Liffe Market: Paris, Clearing House:LCH.Clearnet

 zobrazit graf na: [www](#)

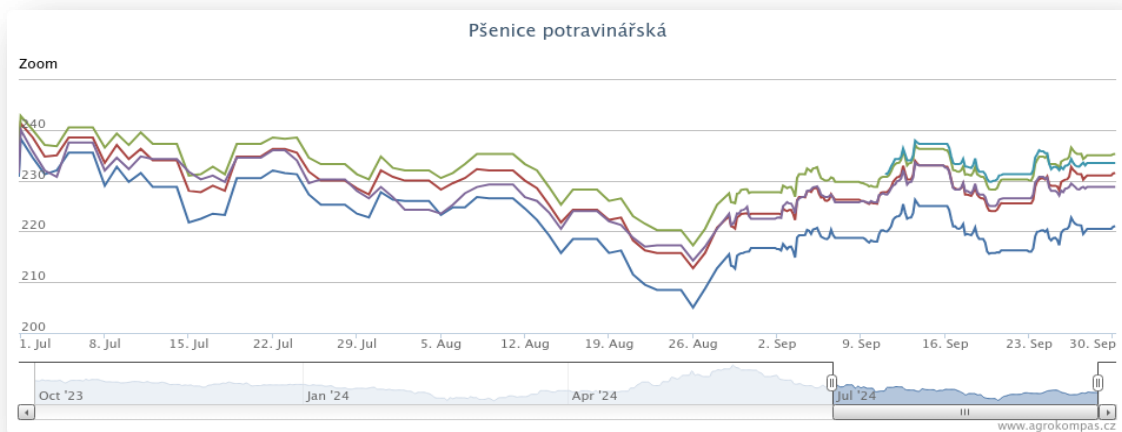
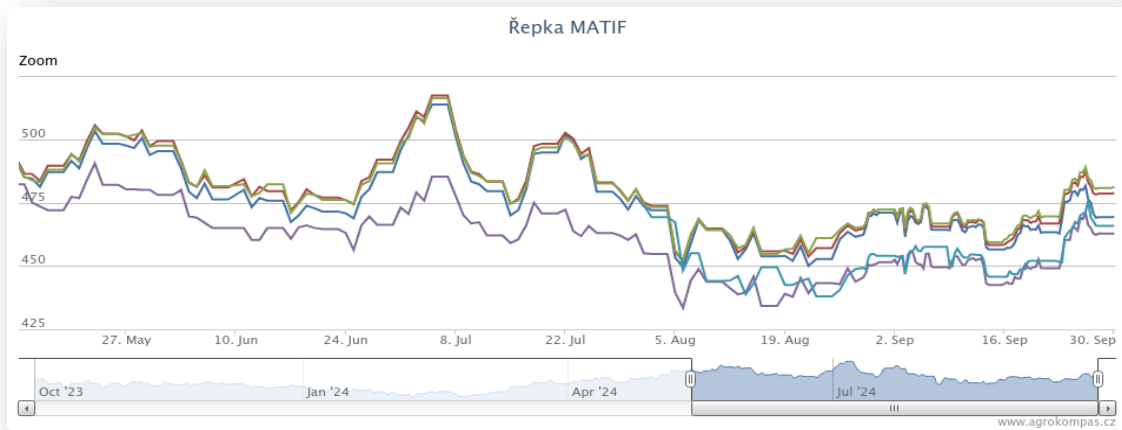
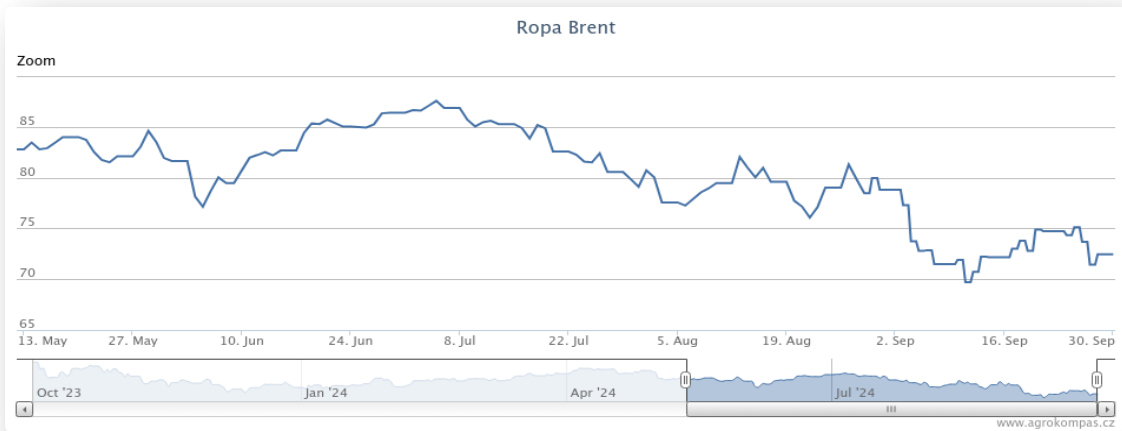
Kukuřice	16.09.2024	20.09.2024	Změna	Nejnižší	Nejvyšší	Měna
listopad 2024	205	201,75	-3,25	200,5	205,5	EUR / t
březen 2025	211,75	208,75	-3,00	208	212	EUR / t
červen 2025	217	212	-5,00	210,75	217	EUR / t
srpen 2024	215,75	215	-0,75	211	216,25	EUR / t
listopad 2025	213,75	210,25	-3,50	210,25	214,25	EUR / t

NYSE Liffe Market: Paris, Clearing House:LCH.Clearnet

 zobrazit graf na: [www](#)

Ostatní	16.09.2024	20.09.2024	Změna	Nejnižší	Nejvyšší	Měna
Řepkový olej	920	935	+15,00	922	942	EUR / t
CZK/EUR	25,113	25,027	-0,09	25,03	25,16	EUR / t
CZK/USD	22,673	22,422	-0,25	22,42	22,66	EUR / t
CZK/GBP	29,742	29,868	+0,13	29,07	29,94	EUR / t
USD/EUR	1,107	1,116	+0,01	1,11	1,12	EUR / t
Ropa Brent	72,18	74,9	+2,72	72,18	74,9	USD/barel

## Grafy:



## Polský trh

### Průměrné ceny obilovin a olejnin

komodita	22.09.2024	15.09.2024	týd. změna	jednotka
Pšenice potravinářská	879	877	0,3%	zl/tuna
Pšenice krmná	882	881	0,1%	zl/tuna
Žito potravinářské	605	597	1,3%	zl/tuna
Žito krmné	623	612	1,9%	zl/tuna
Ječmen potravinářský	-	-	-	zl/tuna
Ječmen krmný	725	716	1,3%	zl/tuna
Ječmen sladovnický	942	918	2,6%	zl/tuna
Kukuřice krmná "mokra"	520	515	1,0%	zl/tuna
Kukuřice krmná	811	843	-3,9%	zl/tuna
Oves potravina	769	806	-4,6%	zl/tuna
Oves krmný	683	754	-9,4%	zl/tuna
Tritikále krmivo	705	707	-0,3%	zl/tuna
komodita	22.09.2024	15.09.2024	týd. změna	jednotka
Řepka	2 090	2 073	0,8%	zl/tuna
Řepkový raf. olej	4 663	4 269	9,2%	zl/tuna
Řepkový olej sur.	4 041	4 021	0,5%	zl/tuna
Řepkový šrot	1 140	1 139	0,1%	zl/tuna

### Průměrné ceny vepřové, hovězí, drůbeží

Vepřové	22.09.2024	15.09.2024	týd. změna	jednotka
jakost S	9 351	9 259	1,0%	zl/tuna
jakost E	9 267	9 157	1,2%	zl/tuna
jakost U	8 939	8 850	1,0%	zl/tuna
jakost R	8 601	8 545	0,6%	zl/tuna
jakost O	7 905	7 874	0,4%	zl/tuna
jakost P	8 334	8 077	3,2%	zl/tuna
<b>S-P celkem</b>	<b>9 279</b>	<b>9 183</b>	<b>1,0%</b>	zl/tuna
Průměrné ceny netto (bez DPH) , podle klasifikace SEUROP po porážce chlazené				
Drůbeží	22.09.2024	15.09.2024	týd. změna	jednotka
kuře typ brojler	5 219	5 224	-0,1%	zl/tuna
krůta (samec)	6 564	6 657	-1,4%	zl/tuna
krůta (samice)	6 628	6 602	-1,0%	zl/tuna
Hovězí 22.9.2024	živá hmotnost	týd. změna		
mladý býk (A)	11,03 zl/kg	0,4 %		
býk (B)	10,94 zl/kg	0,1 %		
volek (C)	- zl/kg	- %		
kráva (D)	8,39 zl/kg	0,4 %		
jalovice (E)	10,48 zl/kg	0,6 %		

Průměrné ceny netto (bez DPH) , zaplacená dodavatelům, dle klasifikace SEUROP

pozn. Kurz ČNB CZK/PLN k 23.10.2023 byl 5,531 PLN

Zdroj: Ministerstwo Rolnictwa i Rozwoju Wsi, Departament Rynków Rolnych

## Ceny mléčných výrobků

### Vnitřní trh EU

38. týden (končí 2.9.2024)

komodita	cena	změna za týden	změna za rok	jednotka
Máslo	<b>780</b>	3,7%	74%	EUR/100kg
SMP	<b>257</b>	0,9%	10%	EUR/100kg
WMP	<b>433</b>	1,2%	30%	EUR/100kg
Cheddar	<b>395</b>	-0,1%	4%	EUR/100kg
Eidam	<b>456</b>	1,3%	13%	EUR/100kg
Gouda	<b>452</b>	1,1%	10%	EUR/100kg
Ementál	<b>609</b>	1,3%	-3%	EUR/100kg
Sušená syrovátka	<b>95</b>	1,3%	36%	EUR/100kg

zdroj: <https://ec.europa.eu/>

### Polský trh

komodita	typ	22.09.2024	15.09.2024	týd. změna	jednotka
Máslo 82 % tuku, 16 % vody	v kusech	<b>3 136</b>	<b>3 125</b>	0,4%	z/100kg
	balené	<b>3 606</b>	<b>3 504</b>	2,9%	z/100kg
Máslo 80 % tuku, 16 % vody, 2 % soli	v kusech	<b>3 562</b>	<b>6 449</b>	3,3%	z/100kg
Máslo	celkově	<b>1 805</b>	<b>1 701</b>	6,2%	z/100kg
Sušené mléko	plné	<b>1 080</b>	<b>1 031</b>	4,7%	z/100kg
	odtučněné	<b>1 456</b>	<b>1 213</b>	20,0%	z/100kg
	celkově	*	*	*	z/100kg
Kondenzované mléko	slazené	*	*	*	z/100kg
	neslazené	*	*	*	z/100kg
	celkově	*	*	*	z/100kg
Syrovátka v prášku		<b>359,6</b>	<b>369,7</b>	-2,7%	z/100kg

Zdroj: Ministerstwo Rolnictwa i Rozwoju Wsi, Departament Rynków Rolnych

## Vtip nakonec

V jednom městě vznikl obchod, ve kterém si může každá žena koupit svého muže. Má šest pater a kvalita mužů roste s každým patrem. Je v tom ale jeden háček: jakmile již žena vejde na vyšší patro, nemůže už sejít níž, pouze odejít východem bez možnosti návratu. A tak vchází první žena s vážným zájmem o koupi muže.

V prvním patře vidí ceduli: "Tito muži mají práci". No, to už je něco, můj bývalý ani práci neměl - pomyslela si žena, ale podívám se, co je výš.

Ve druhém patře byl nápis: "Muži zde mají práci a mají rádi děti." Pěkné, ale podíváme se, co je výš.

Ve třetím patře byla tabulka: "Muži zde mají práci, mají rádi děti a jsou neskutečně pěkní." No čím dál tím líp - pomyslela si - ale výš to už musí být....

Ve čtvrtém patře si mohla přecíst: "Muži zde mají práci, mají rádi děti, jsou neskutečně pěkní a pomáhají při domácích pracích." Sladké, jak sladké... Ale zkusím ještě o patro výš.

V pátém patře stálo: "Muži zde mají práci, mají rádi děti, jsou neskutečně pěkní, pomáhají při domácích pracích a jsou iábelsky dobří v posteli". No to je neuvěřitelné, přímo zázrak - pomyslela si žena - ale když to je tak skvělé tady, co musí být o patro výš!?!

A v šestém patře si velice překvapená žena přečetla: "Na tomto patře již nejsou žádní muži. Patro bylo postaveno jako důkaz toho, že vám ženským prostě nejde vyhovět."